

# 入園のしおり





令和6年度 Caren保育園新宮北 年間行事予定表

	日	曜	行事名	参加者	
				園児	保護者
4月	1	月	入園式	○	○
	1	月	進級式	○	
	12	金	誕生会	○	
	15	月	食育の日	○	
	22	月	身体測定	○	
	24	水	避難訓練(火災・消火)	○	
			職員の虐待防止研修		
5月	10	金	誕生会	○	
	11	土	歓迎遠足(雨天時12日)	○	○
	20	月	食育の日	○	
	27	月	身体測定	○	
	29	水	避難訓練(地震・消火)	○	
			野菜植え	○	
6月	14	金	誕生会	○	
	17	月	食育の日	○	
	24	月	身体測定	○	
	26	水	避難訓練(火災・消火)	○	
	29	土	運動会	○	○
			ファミリーデー	○	
7月	5	金	誕生会	○	
	12	金	七夕	○	
	24	水	食育の日(名島園とそうめん流し)	○	
	29	月	身体測定	○	
	31	水	避難訓練(水害・消火)	○	
			水遊び	○	
			内科検診	○	
8月	9	金	誕生会	○	
	24	土	夏祭り	○	○
	26	月	身体測定	○	
	28	水	避難訓練(地震・消火)	○	
9月	13	金	誕生会	○	
	19	火	食育の日	○	
	25	水	避難訓練(地震・消火)	○	
	30	月	身体測定	○	
			歯科検診	○	
			バスハイク	○	
			職員の心肺蘇生・AED研修		

	日	曜	行事名	参加者	
				園児	保護者
10月	11	金	誕生会	○	
	18	金	遠足	○	
	21	月	食育の日	○	
	28	月	身体測定	○	
	30	水	避難訓練(不審者・消火)	○	
	31	木	ハロウィン	○	
			芋掘り	○	
		みかん狩り	○		
11月	3	日	まつり新宮(きりんぐみ参加)	○	
	8	金	誕生会	○	
	18	月	食育の日	○	
	25	月	身体測定	○	
	27	水	避難訓練(地震・消火)	○	
			七五三詣り	○	
12月	7	土	クリスマス発表会	○	○
	13	金	誕生会	○	
	16	月	食育の日	○	
	25	水	避難訓練(火災・消火)	○	
	30	月	身体測定	○	
			内科検診	○	
1月	10	金	誕生会	○	
	20	月	食育の日	○	
	27	月	身体測定	○	
	29	水	避難訓練(地震・消火)	○	
			初詣	○	
2月	3	金	豆まき	○	
	14	金	誕生会	○	
	17	月	食育の日	○	
	25	火	身体測定	○	
	26	水	避難訓練(不審者・消火)	○	
3月	3	月	ひなまつり	○	
	14	金	誕生会	○	
	17	月	食育の日	○	
	22	土	卒園式	○	○
	26	水	避難訓練(地震・消火)	○	
	31	月	身体測定	○	
			お別れパーティー	○	
			立花山登山(きりんぐみ)	○	

## 読み聞かせ

週に3日ボランティアの先生が来て下さり  
各クラスを回って  
読み聞かせをしていただきます  
絵本の読み聞かせの効果として  
“感情が豊かになる”  
“想像力を育む”  
“言語力の向上が期待できる”  
“集中力が上がる”  
“コミュニケーションがとれる”  
“自己肯定感を高める”  
といわれています。  
そのため、毎日の保育の中で  
必ず読み聞かせを取り入れることを  
大切にしています

## 教育理念

開物成務 ～物を開き務めを成す～  
人間性を開拓・啓発し  
人としての務めを成すこと  
そうした社会に貢献できる人材を育むこと  
愛着形成、非認知能力を  
子どもの心の土台にして  
自立したこどもを育てます

## 育てたい子ども像

基本の生活習慣を確立する  
温かい心を育て  
人との出会いを大切に  
誠実に生きる志を立てる  
勉学に励む 体を鍛える  
礼節をわかまえる 活字に親しむ



## 育てたい子ども像～園児偏

早寝早起きをして  
よく食べよく体を動かす  
思いやりを持ってお友達と先生と過ごす  
うそをつかない  
目標を立て、達成する喜びを知る  
興味があることはとことんやってみる  
からだを沢山動かして遊ぶ  
気持ちの良い挨拶をする  
自分のことは自分で出来るようになるよう  
進んでお手伝いをしよう  
沢山の絵本を読もう（読み聞かせする）

## 保育方針

### 経験・体験・感動

## 食育

和食文化に触れたり  
旬の食材を積極的にとって  
季節を感じ  
「食べることに興味を持ってほしい  
給食では一番だしにこだわり  
お味噌汁やすまし汁を  
多く取り入れています  
給食室からは月に1回食育として  
クッキングがあります  
多くの食材を知り作ることで  
自分の作ったものを  
好きなお友達と食べる喜びを  
知ってほしいです！  
また畑に行き野菜や果物がなっている様子  
を見て、触って、食べて楽しめます  
そして、畑の中にある虫を見つけたり  
土に触る感触を楽しんでいきます

## 課外教室

保護者の方の送迎なしに習い事が出来ます  
毎週火曜日：Merry English  
保育中のレッスンも担当している  
Makiko先生によるスペシャル英語レッスン☆  
毎週金曜日：あいダンス教室  
音楽とともに動くことで心身がほぐれ  
バランス感覚や柔軟性  
基礎体力をつけることができます  
できない動きもみんなで楽しく  
自由に伸び伸びと学ぶことができます！  
ぜひ一緒に踊りましょう♪

## リトミック

子どもたちが生演奏に触れたり  
リズムを楽しむ中に  
いつの間にかたくさんの  
発達や感性を育てる要素が入っている  
そんな時間になっています♪  
現役の演奏者であり  
音楽療法士でもあるリトミック講師が  
子どもたちと一緒に  
音楽を存分に楽しむ空間です

## Dream

保護者の方のご協力を頂き  
職場訪問又は園にお越しただいて  
お仕事を見せていただく取り組みです  
子ども達が普段お父さんお母さんのお仕事  
をしている姿を見て働く親への思いを  
大事にしたいと考えました

## 体操

マット、跳び箱、鉄棒をはじめ  
縄跳びやボール運動などを行います  
単に技術の習得、向上だけを  
目指すのではなく  
体操を通して礼儀作法を学び  
チャレンジする積極的な態度や  
仲間を思いやる気持ちを育みます

## 英語

毎週火曜日は英語の日！  
“Good morning!” からスタートして  
朝の会では日付やお天気も英語で確認  
みんなで歌も歌います♪  
レッスンでも  
絵本や手遊び・ダンスなど楽しみながら  
一緒に英語脳を育てていきましょう！



## 年間スケジュール



### Event

1年の間に、楽しいイベントや行事が盛りだくさん！  
学びや遊びでお子様の成長をお手伝いします。



#### APR 04 入園式 進級式

新しい園児と一緒にドキドキの保育園生活のスタートです！  
これからみんなで楽しく生活していきます。みんなよろしくね！



Entrance ceremony



Excursion

#### MAY 05 歓迎遠足

親子遠足です！  
みんなでお外でのびのび遊んで、お友達、パパママみんなで楽しい1日を通します！お外でみんなで食べるお弁当もまた一段とおいしいね！

#### MAY 06 運動会

運動会も親子で楽しめる内容になっています！玉入れ、パン食い競争など、頑張るパパママを園児が応援します！



Sports day

#### OCT 10 ハロウィン 芋ほり、みかん狩り

ハロウィン  
デイケアや地元のお店に仮装をしてお邪魔します。  
どうか暖かく迎えてください！



Halloween



Fire station

#### NOV 11 まつり新宮、七五三、

七五三  
神社にお参りに行きます。すくすくと大きくなりますように！  
祭り新宮  
ダンスのステージに出演しました。みんなに練習の成果をお見せる時です！

#### DEC 12 クリスマス発表会

劇、ダンス、お歌、楽器など練習をしての発表会です！こども達の成長を感じて頂けるかと思えます。  
そして発表会にはサンタさんが！プレゼントは何かな？



Christmas



Pool opening

#### JULY 07 七夕、プール開き ぞうめん流し

七夕  
短冊をお願いを書いて、みんなで飾ります！  
大人になったらなりたいたいもの、パパママの園児への願いなど様々！  
プール開き  
園児が特に持っているプールです！みんな大好き！

#### JUN 08 夏祭り

浴衣や甚兵衛を着てみんなで祭りです！  
輪投げ、もぐらたたき、ジュースのお店ごっこ、金魚すくいごっこ、毎年こども達や先生達によるいろんなお店がひらかれます！



Summer festival



Harvest festival

#### SEP 09 収穫祭、

収穫祭  
トマト収穫、芋掘り、みかんがり！阿部農園や他の農園に行ったり、いろんな地元の農産物を収穫にいきます。今年は何を収穫できるかな？



New year

#### NOV 01 初詣、七草がゆ

書き初め  
お正月にちなんだ催しです。上手に書けるかな？  
縁開き・七草がゆ  
お餅をみんなで食べたり、七草がゆを作ったり、日本の文化も大切につないでいきます。

#### FEB 02 節分

1年に一回の「鬼」の登場です！  
みんな鬼をやっつける約束をしています。  
「頑張ってやっつける！」「鬼が追い出す！」「泣かないぞ！」  
しかし実際見るとそうはいかないようです(笑)



The last day of winter



Graduation

#### NOV 03 ひな祭り、お別れ会、卒園式

ひな祭り  
女の子はお着物を着て撮影です！  
いつもと違うおめかしてドキドキ！  
お別れ会  
卒園する園児とお別れの会をおこないます。  
卒園式  
小さかった姿から成長してみんな立派に小学生になっていきます！

# 1日のスケジュール

## Schedule

お散歩など、過ごしやすい地域ならではの  
学び・遊びの時間や食育・感触あそびなど、  
楽しい時間を多く設けています。



### 0~2歳児

7:30~9:00



#### 園がオープン！登園時間



元気に登園しよう！



9:10



#### 朝の会

お名前呼びからご挨拶！園児の1日が始まります。




9:30



#### 朝のおやつ

1日の栄養を考えて朝おやつを提供いたします。いりこもみんなよく食べます！



10:00



#### 午前の活動スタート！

リトミック

ちいく

たいいく

えいご



絵本読みや当日の活動をした後は、お散歩に出かけます♪とにかく歩きます！！たくさん歩きます！その他にもお外あそびやせいさくなどの時間もあります♪

11:00



#### 給食の時間

小麦粉や野菜など  
こだわりの福岡県産！



お野菜もいっぱい  
食べるよ！

福岡県産の食材やグリーンコープの食材を使い、食材の良さにこだわり、福岡市の献立を元に栄養士が献立を作成しています。

12:00



#### お昼寝



オルゴールの音楽とともに眠ります。午前中のお散歩のおかげでぐっすり！

#### お着換え

たくさん寝たぞ！

上手にお着換えできるかな？



ぐっすり眠った後はお着換えをして午後の活動スタート！

15:10



#### おやつ

みんなで食べると  
おいしいね！



食育の時間に作ったものを食べる時もあるよ！

手作りおやつ！今日は何が出てくるかな？

15:40



#### 帰りの会、お迎え

今日もたくさん  
あそんだね！



みんなにご挨拶をして帰りの会が終わったら、自由遊びをしながらお迎えを待ちます！

18:00



#### 園クローズ

次の日も元気に登園してください！

(保育延長の場合)

カレン保育園では  
延長保育が  
可能です♪



お迎えが遅くなる場合はご連絡ください。

# 1日のスケジュール

## Schedule

お散歩など、過ごしやすい地域ならではの  
学び・遊びの時間や食育・感触あそびなど、  
楽しい時間を多く設けています。



### 3~5歳児

7:30~9:00



#### 園がオープン！登園時間



9:10



#### 排泄・準備運動

身の回りの準備を済ませ、おトイレに行ったあと少し体を動かします！

元気いっぱい！



#### 朝の会

お名前呼びからご挨拶はお当番さんの担当！  
園児の1日が始まります。

10:00



#### 午前の活動スタート！

リトミック

ちいく

たいいく

えいご



リトミック、体育、英語、制作、お散歩など  
毎日いろいろな活動を経験していきます♪そ  
の他にもお外あそびの時間もあります♪

11:30



#### 給食の時間

くりえいでは  
波佐見焼の器を使用♪  
お肉にもこだわっています

はみがき

食べた後はしっかりと歯みがき♪



13:00



#### お昼寝(必要に応じて)



4,5歳はお昼寝はしませんが、3歳児のお昼寝  
が必要な園児はお昼寝します♪

お着換え

上手にお着換え  
できるかな？



15:10



#### おやつ



みんなで食べると  
おいしいね！

手作りおやつ！今日は何が出てくるかな？

15:40



#### 帰りの会、お迎え

今日もたくさん  
あそんだね！



みんなにご挨拶をして帰りの会が終わった  
ら、自由遊びをしながらお迎えを待ちます！

園クローズ

次の日も元気に登園してください♪

(保育延長の場合)

カレン保育園では  
延長保育が  
可能です♪



お迎えが遅くなる場合はご連絡ください。

食育計画

health class

食の体験を通して食の楽しさを伝えています。  
食べる楽しさをたくさん経験しよう！

4月

APRIL

『みそ作り』



手作りみその味を知ろう☺

5月

MAY

『砂糖のお話』



砂糖の種類を知り、砂糖を摂りすぎるとどうなるかを知ろう

6月

JUNE

『お弁当バイキング』



好きなおかずを選び、自分だけのお弁当を完成させよう

7月

JULY

『そうめん流し』



季節のイベントを通して、日本の食文化を体験しよう

8月

AUGUST

『カレー作り』



夏野菜を使ってカレー作りを体験しよう

9月

SEPTEMBER

『防災食を知ろう』



防災食にはどのようなものがあるのかを知ろう

10月

OCTOBER

『クッキーづくり』



クッキーを好きな形に飾ろう☆

11月

NOVEMBER

『豚汁づくり』



4月に作った味噌を使って、豚汁づくりを体験する

12月

DECEMBER



感染症予防のためお休みです

1月

JANUARY



感染症予防のためお休みです

2月

FEBRUARY



感染症予防のためお休みです

3月


MARCH

『お別れパーティー』



大好きな年長児のお友達とのお別れパーティー♪





## 園のお約束

- 体操服でのご登園をお願いします。
- 9:00までに登園をお願いします。

ひよこ、りす、ぱんだぐみさんは登園時刻が9:00を過ぎた場合、朝おやつを提供できません。

- コドモン(連絡帳)は8:30までに入力をお願いします。
- 朝食はお家で済ませて登園をお願いします。
- ひよこ、りす、ぱんだぐみの保護者の方はバッグの中身のチェックをお願いします。
- 園では基本、裸足で過ごします。靴下は靴に入れて入室をお願いします。
- お子様の爪のチェックをお願いします。



- シリコンゴムは切れやすく、紛失や誤飲の恐れがありますのでご遠慮ください。
- 飾り付きゴム、ヘアピン、カチューシャ等は、お子様の活動への妨げやケガにつながることもありますので、ご使用はご遠慮ください。
- おもちゃやお菓子など私物を園に持ってこないでください。



- バッグにキーホルダーを付けないでください(取れた時の誤飲防止のため)
- 怪我や転倒防止のため、運動靴での登園をお願いします。
- 水筒を持ち帰り忘れた場合は、翌日代わりの水筒をお持ちください。



園ではおかわり用のお茶はご準備しております。

- 給食提供中にアレルギーを発症した場合は、翌日より給食の提供を中止させていただきます。

すぐに病院にてアレルギー検査を受けていただきますようお願い致します。

この期間はお弁当持参をお願いします。


お医者様の診断書をもとに給食面談を行い、給食を進めてまいります。



※住所、電話番号、勤務先などの変更があった場合にはお知らせください。

※登降園時は必ずお子様の手をひいて、駐車場で飛び出し事故等にお気を付けください。





# 持ちものについて

体操服にはお名前のゼッケンをつけてください（アプリケ可）。  
体操服購入申し込みはコドモの「用品の購入」よりお申込みください。

## ひよこ・りす・ぱんだぐみ

### 毎日持ってくるもの

- \* おむつ（記名して）5枚ストックをお願いします \* おしりふき1個
- \* 着替え→肌着・洋服上下、各1枚づつ
- \* パンツ、スタイ（必要に応じて）
- \* 給食セット  
→給食エプロン（防水タイプ）、ウェットティッシュ、スプーン、フォーク  
※防水のバックに入れてお持ちください。
- \* 水筒（ストロー付）
- \* 靴（外遊びに適したもの）

### 週の初めに持ってくるもの（月曜日に持ってきて週末に持って帰ります）

- \* 園指定の帽子
- \* お昼寝バスタオル1枚（大きすぎないもの）  
※おむつがない場合は園のものを利用します。1枚50円（月謝と一緒に徴収します）  
※すべてに記名をお願いします。  
※哺乳瓶を忘れられた場合は乳首を購入していただきます。1個500円（月謝と一緒に徴収します）

## うさぎ、こあら、きりんぐみ

### 毎日持ってくるもの

- \* 通園バッグ
- \* お手拭きタオル1枚（ループ付） \* お着替え（必要な子）
- \* おはし（フォークスプーン可） \* 水筒
- \* 歯ブラシ、うがい用コップ（紐付き袋に入れてください）

### 週の初めに持ってくるもの（月曜日に持ってきて週末に持って帰ります）

- \* 園指定の帽子
- \* パジャマ、お昼寝用ブランケット（うさぎ、こあらぐみのみ）

持ち物には必ず名前の記入をお願いします。




※記名がない場合、こちらで記名させていただく場合があります。  
※衛生上、パンツの貸し出しは行いません。園の物を使用した際は、同サイズの新品の物をお持ちください。

### 体操服の記名について

の部分にワッペン等で記名をお願いします





# 慣らし保育について

お子様がスムーズに保育生活に移行できるように

## ひよこ・りす・ぱんだぐみ(2週間程度)

- 3日間 9:00~11:00 (給食なし、いずれかの日に給食面談)
- 3日間 9:00~12:00 (給食あり)
- 3日間 9:00~15:00 (お昼寝後まで)
- 3日間 9:00~16:00 (おやつ後まで)

## うさぎ、こあら、きりんぐみ(10日程度)

- 2日間 9:00~11:00 (給食なし、いずれかの日に給食面談)
- 2日間 9:00~12:00 (給食あり)
- 2日間 9:00~15:00 (お昼寝後まで)
- 2日間 9:00~16:00 (おやつ後まで)

- ※土曜日は省きます。
- ※お子様の状況により日程が前後する場合があります。
- ※お子様の状態に合わせて期間が伸びる場合があります。

慣らし保育の期間は、親離れの大切な期間です。  
ご家庭と園との連携で、大切なお子様を丁寧に育てていきたいと思えます。  
気になることなどありましたら、小さなことでも大丈夫ですので、  
いつでもご相談ください。



# ♪お弁当について♪



- ピックは喉に刺さることがあるので使用しないでください。
- レトルト食品は使用しないでください。(アンパンマンのカレーなど)
- 気温の高い日は**保冷バックに保冷剤**を入れ持ってくるようにしてください。  
またトマトやきゅうりなど腐りやすい食材は避けるようにして下さい。
- ブドウなどの喉につまりやすい食材は、食べやすい大きさにカットしてください。(つまらせる危険性を伴います)
- 食べきれる量でお願いします。
- 衛生面を考え、お弁当の温めはいたしません。

ご協力をお願いします。

## 与薬についての注意事項

本来医師の指示を得た保護者様が、ご自身でお子様に薬を飲ませていただくことが基本となりますが、やむを得ない理由で保護者様が与薬することが出来ず、保育時間内に服用が必要な場合にのみ園での与薬を承ります。

ただし、その際には必ず与薬依頼書に必要事項を記入していただき、薬と共に職員へ直接手渡ししていただきますようお願いいたします。与薬依頼書がない場合、もしくは記入漏れがあった場合は、与薬できませんのでご注意ください。以下注意事項を熟読の上、ご理解いただきますようお願いいたします。

1. 与薬依頼書の記入はかならず依頼者（保護者）がおこなってください。
2. 与薬できるお薬は、お子様を診察された医師が処方し調剤したもの、もしくはその医師の処方によって薬局で調剤したものに限り、お薬を受けとった際に添付される「薬剤情報提供書」などお薬についての説明が書かれた書類がある場合には必要があれば添付してください（コピー可）
3. 与薬するお薬は必ず1回分ずつに分け、お子様のお名前を記入してください。
4. 与薬依頼書とお薬は、必ず保護者によって受け入れ職員に直接手渡ししてください。
5. 「熱がでたら服用させる」「咳が出たら・・・」「発作が出たら・・・」というように症状を判断して投与しなければならない薬、座薬、および解熱剤、市販の薬、吸入薬等は原則としてお預かりできません。
6. 慢性の病気（アトピー性皮膚炎などのように経過が長引くような病気）の日常における与薬や処置については、保育所保育指針によってお子様の主治医の指示に従うと共に、相互の連携が必要になります。（長期間の投薬につきましては、保育士までお申し出ください）

※上記要件に一つでも不備があった場合（書類などの未記入・ご記入を含む）は、お薬をお預かりすることができません。お薬をお預かりした後において不備等を発見した場合でも同様に与薬を実施できません。事故防止・健康管理に関する重要事項ですので、ご了承ください。

※病院を受診された際、主治医に保育園に通っている旨お話してください。できるだけ1日2回の薬を処方して頂き、ご家庭で服用して頂きますようお願い致します。

※ホクナリンテープを貼って登園される場合は、必ず身体のどの位置に貼っているかお知らせをお願いいたします。

与薬依頼書は、添付のものをコピーしてご使用ください→

# 与薬依頼書

医師により下記の通り指示・処方を受けましたので、与薬について下記の通り連絡します。

保護者氏名 \_\_\_\_\_ 印

園児氏名		生年月日	年	月	日
依頼日	年	月	日	登園直前の体温	℃

チェック

病名・症状		<input type="checkbox"/>
病院名	TEL	<input type="checkbox"/>
処方医療 機関名	処方日	年 月 日 <input type="checkbox"/>
薬の用途	別途 お薬の説明書を提出してください	<input type="checkbox"/>
薬の種類	粉薬 ( ) 種類・水薬 ( ) 種類 錠剤 ( ) 種類・その他 ( )	<input type="checkbox"/>
保管方法	常温 冷蔵庫 その他 ( )	<input type="checkbox"/>
服用時間	食前 食後 食間 時間指定 ( : )	<input type="checkbox"/>
薬の飲ませ方	例) そのまま飲ませる。水に溶いてスプーンで飲ませる。等	<input type="checkbox"/>

## 保育室記入欄

受付日	/	/	/	/	/
受領サイン					
与薬時間	:	:	:	:	:
与薬者サイン					
確認者サイン					

## 〈登園届（保護者記入）〉

Caren 保育園新宮北 園長殿

入所児童名 \_\_\_\_\_

\_\_\_\_\_ 年 月 日 生

（病名） 該当疾患にをお願いします

<input type="checkbox"/>	溶連菌感染症
<input type="checkbox"/>	マイコプラズマ肺炎
<input type="checkbox"/>	手足口病
<input type="checkbox"/>	伝染性紅斑（りんご病）
<input type="checkbox"/>	ウイルス性胃腸炎 （ノロウイルス、ロタウイルス、アデノウイルス等）
<input type="checkbox"/>	ヘルパンギーナ
<input type="checkbox"/>	RS ウイルス感染症
<input type="checkbox"/>	带状疱疹
<input type="checkbox"/>	突発性発疹

（医療機関名） \_\_\_\_\_（ \_\_\_\_\_ 年 月 日受診）において病状が回復し、集団生活に支障がない状態と判断されましたので、 \_\_\_\_\_ 年 月 日より登園いたします。

\_\_\_\_\_ 年 月 日

保護者名 \_\_\_\_\_

### ※保護者の皆様へ

保育所は、乳幼児が集団で長時間生活を共にするばです。感染症の集団での発症や流行をできるだけ防ぐことで、一人一人の子供が一日快適に生活できるよう、上記の感染症については、登園の目安を参考に、かかりつけ医の診断に従い、登園届の記入および提出をお願いいたします。

主治医様

ご多忙中恐れ入りますが、下記証明書は園児が登園可能になりましたら、ご記入の上で保護者にお渡しください。

施設長 宛

## 登園許可書

(医師記入用)

園児氏名 \_\_\_\_\_ (令和 年 月 日生)

病名(該当する感染症に○を記入、該当しない場合はその他のカッコ内に病名を記入)

- ・ インフルエンザ
- ・ 百日咳
- ・ 麻疹
- ・ 流行性耳下線炎
- ・ 風疹
- ・ 水痘
- ・ 咽頭結膜炎 (プール熱)
- ・ 腸管出血性大腸菌感染症
- ・ 結核
- ・ 流行性角結膜炎
- ・ 急性出血性結膜炎
- ・ 細菌性赤痢
- ・ その他 ( )

上記の園児は、 月 日より登園停止となっていましたが、他への感染の恐れがなくなりましたので、 月 日から登園可能であると考えられます。

備考：

令和 年 月 日

医療機関名および医師名

印



医師が記入書を記入することが考えられる感染症

感染症名	感染しやすい期(※)	登園のめやす
麻疹（はしか）	発症1日前から発しん出現後の4日後まで	解熱後3日を経過していること
インフルエンザ	症状がある期間（発症前24時間から発症後3日程度までがもっとも感染力が強い）	発症した後5日経過し、かつ解熱した後2日経過していること（乳幼児に会っては、3日経過していること）
風しん	発しん出現の7日前から7日後くらい	発しんが消失していること
水痘（水ぼうそう）	発しん出現1～2日前から痂皮（かさぶた）形成まで	全ての発しんが痂皮（かさぶた）化していること
流行性耳下腺炎（おたふく風邪）	発症3日前から耳下腺腫脹後4日	耳下腺、顎下腺、舌下腺の腫脹が発現してから5日経過し、かつ全身状態が良好になっていること
結核	—	医師により感染の恐れがないと認められていること
咽頭結膜熱（プール熱）	発熱、充血等の症状が出現した数日間	発熱、充血等の主な症状が消失した後2日経過していること
流行性角結膜炎	充血、目やに等の症状が出現した数日間	結膜炎の症状が消失していること
百日咳	抗菌薬を服用しない場合、咳出現後3週間を経過するまで	特有の咳が消失していること又は適正な抗菌性物質製剤による5日間の治療が終了していること
腸管出血性大腸菌感染症（O157、O26、O111等）	—	医師により感染の恐れがないと認められていること。（無症状病原体保有者の場合、トイレでの排泄習慣が確立している5歳以上の小児については出席停止の必要はなく、又5歳未満の子供については、2回以上連続で便から菌が検出されなければ登園可能である）
急性出血性結膜炎	—	医師により感染の恐れがないと認められていること
侵襲性髄膜炎菌感染症（髄膜炎）	—	医師により感染の恐れがないと認められていること

※感染しやすい期間を明確に提示できない感染症については（一）としている。

医師の診断を受け、保護者が登園届を記入することが考えられる感染症

感染症名	感染しやすい期間	登園のめやす
溶連菌感染症	適切な抗菌薬治療を開始する前と開始後1日間	抗菌薬内服後24～48時間が経過していること
マイコプラズマ肺炎	適切な抗菌薬治療を開始する前と開始後数日間	発熱や激しい咳が治まっていること
手足口病	手足や口腔内に水泡・潰瘍が発症した数日間	発熱や口腔内の水泡・潰瘍の影響がなく、普段の食事がとれること
伝染性紅斑（りんご病）	発しん出現前の1週間	全身状態が良いこと
ウイルス性胃腸炎（ノロウイルス、ロタウイルス、アデノウイルス等）	症状のある間と、症状消失後1週間（量は減少していくが数週間ウイルスを排出しているので注意が必要）	嘔吐、下痢等の症状が治まり、普段の食事がとれること
ヘルパンギーナ	急性期の数日間（便の中に1ヶ月程度ウイルスを排出しているので注意が必要）	発熱や口腔内の水泡・潰瘍の影響がなく、普段の食事が取れること
RSウイルス感染症	呼吸器症状のある間	呼吸器症状が消失し、全身状態が良いこと
帯状疱疹	水泡を形成している間	全ての発しんが痂皮（かさぶた）化していること
突発性発疹	—	解熱し機嫌が良く全身状態が良いこと

※感染しやすい期間を明確に提示できない感染症については（一）としている。

☆37.5℃以上のお預かりはできません。

お預かり中に発熱した際は、ご連絡しますので、お迎えをお願いいたします。

☆園で下痢2回もしくは嘔吐1回でご連絡をさせていただきますので、お迎えをお願いいたします。

## 緊急連絡先等の掲示

《関係機関・医療機関などの電話番号》

### ◎ 関係機関一覧表

	☎ 電話番号		☎ 電話番号
●指導監査課	092-939-1500	●新宮町子育て支援課	092-963-2995
●糟屋警察署	092-939-0110	●児童相談電話	092-939-1929
●新宮交番	092-963-0110	●粕屋北部消防署	092-944-0131
◎児童相談所虐待対応ダイヤル「189」			
●嘱託医 こでまり小児科 クリニック	古賀市今の庄2-2-12		092-410-5655
●眼科 かわぞえ眼科 クリニック	新宮町中央駅前1-1-23-201		092-692-6222
●歯科 新宮スマイル歯科 小児歯科医院	新宮町緑ヶ浜4-17-22		092-410-2288
●耳鼻咽喉科 きりんクリニック 新宮	新宮町三代西2-15-23		092-692-5387
●外科 原外科医院	新宮町下府1-3-5		092-962-0704
●整形外科 新宮整形外科	新宮町美咲3-11-3		092-962-2281
●皮膚科 村山皮フ科 クリニック	新宮町美咲2-17-31		092-941-7711

### その他、参考になる連絡先

●蜂の巣除去

☎ 092-791-7360 (平日9:00~17:00受付) 福岡ベストコントロール協同組合

●福岡県アレルギー相談窓口

☎ 092-565-8798 (水曜10:00~12:00 木曜13:00~15:00受付)

### ●誤飲・誤食がわからない時

財団法人日本中毒情報センター (中毒110番)

中毒110番は化学部室や動植物の毒などによって起こる急性中毒について、実際に事故が発生している場合に限定し、情報提供をしている。

(医薬品・家庭用品・乾燥剤・化粧品・タバコなど)

- ・大阪中毒110番 ☎ 072-727-2499 [365日 24時間対応]
- ・つくば中毒110番 ☎ 029-852-9999 [365日 9~21時対応]
- ・たばこ誤飲事故専用電話 ☎ 072-726-9921 [365日 23時間対応]

※保育中に怪我等が発生した場合、ご指定がなければ上記の医院に搬送いたします。

## Caren保育園新宮北

	月極保育	延長保育 (30分ごと)	雑費
0歳児	55,500円 (給食費込)	500円	100円
1歳児	48,500円 (給食費込)		
2歳児	47,500円 (給食費込)		
3歳児	37,000円+5,500円(給食費)		
4歳児	37,000円+5,500円(給食費)		
5歳児	37,000円+5,500円(給食費)		

入園金 10,000円

おやつ・保険料込み

給食は月曜から金曜までになります

無償化対象外のお子様の兄弟児は上のお子様保育料のみ半額になります

Caren保育園  
体操着等料金表



\*ご注文はコドモンの「用品の購入」よりお願いいたします。

上着 (1枚 1600円)				
サイズ	100cm	110cm	120cm	130cm



ズボン (1枚 800円)				
サイズ		110cm	120cm	130cm



帽子 (1個 1,000円)	
サイズ	フリーサイズ



各園でカラーが異なります。  
 新宮北園 → 水色  
 名島園 → ピンク  
 福津園 → きみどり  
 くりえいと園 → オレンジ

\*写真はくりえいと園のものです。

バック (1個 1200円)	
サイズ	フリーサイズ



各園でカラーが異なります。  
 新宮北園 → なし  
 名島園 → ピンク  
 福津園 → きみどり  
 くりえいと園 → 黄色

\*写真はくりえいと園のものです。

# Caren 保育園新宮北 保育園規約

## 第1条 名称

本保育園は、Caren 保育園新宮北と称するものとする。

## 第2条 所在地

本保育園は、福岡県糟屋郡新宮町上府北 2-15-30 1F におくものとする。

## 第3条 目的

保育に欠ける乳幼児を保育することを目的とする。

## 第4条 入園資格

生後5ヶ月より6歳までの乳幼児とする。

## 第5条 会員資格/有効期限

本保育園に書面にて入園申し込みをし、承認を得た上、入園料を納入された乳幼児の家族を会員とする。ただし、入園料は登録日より6年間有効とする。

## 第6条 会員資格の一時停止

会員が次の各項のうちに該当すると認められた場合は、会員たる資格の一時停止、または除名することができるものとする。

- 1.本保育園の規定に違反したとき
- 2.本保育園の名誉および信用を傷つけ、また秩序を乱したとき
- 3.入園料・保育料等の支払いを滞納し、期限を定めた催告にも応じない場合

## 第7条 会員資格の喪失

会員は、会員資格を次の場合に喪失するものとする。

- 1.園児保護者による退園の申し出があった場合
- 2.保護者が本保育園にふさわしくない行動をとった場合

## 第8条 規約の改定

本規約の改定は、Caren 保育園新宮北が定め、その効力は全会員に及ぶものとする。

## 第9条 保険の適応

事故・賠償責任等は、当園加入の保険会社規定の範囲内で保障されるものとする。

# 保護者アプリの登録手順

コードモン保護者アプリのアカウント登録の流れについてご案内いたします。  
アカウント登録にあたって、メールアドレスが必要です。  
操作でお困りの際は右のQRコードをお手元のスマホで読み取り、FAQページにアクセスしてください。



保護者アプリFAQ集



お子さまの追加登録の手順、おじいちゃん、おばあちゃんの招待手順は裏面をお読みください

# 他の施設に通うお子さまを追加登録する手順

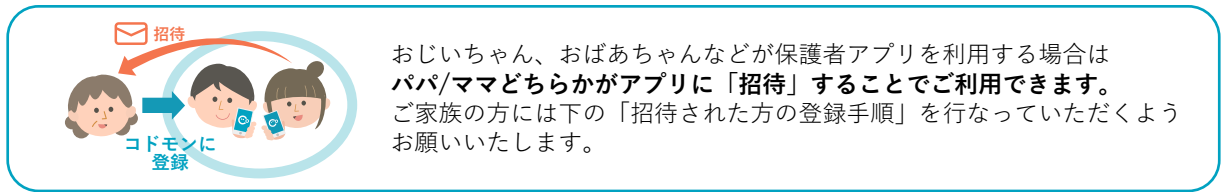
※それぞれの施設でコードモンが運用されている場合にご利用できます。



- 1) 保護者アプリにログインし下のメニュータブから「その他」を選択します。
- 2) 「家族の設定」を選択し保護者一覧にある「+お子さまを追加する」を選択します。
- 3) 施設から配布されているお子さまのID/パスワードを入力して「お子さまを追加する」を選択します。

お子さまの登録が完了しました。

# おじいちゃん、おばあちゃんなどを招待する手順



- 1) 保護者アプリにログインし下のメニュータブから「その他」を選択します。
- 2) 「家族の設定」を選択し保護者一覧にある「+他の保護者を招待する」を選択します。
- 3) 招待する方とお子さまとの関係を選択します。
- 4) 招待する方のメールアドレスを入力し「招待メールを送信する」を選択します。
- 5) 招待する方のメールアドレスに招待コードが届きます。

## おじいちゃん、おばあちゃん側の登録手順



- 1) 各アプリストアで【コードモン】と検索しアプリをインストールします。
- 2) 「はじめよう」を選択します。
- 3) 「家族から招待された方はこちら」を選択します。
- 4) 招待されたメールアドレスと招待コードを入力し「認証する」を選択します。
- 5) お名前とパスワードを入力し「登録する」を選択します。
- 6) 登録が完了しました「利用を開始する」を選択します。

※「@codmon.com」からのメールを受信できるように設定してください。

※パスワードは8文字以上、英字と数字を混合にする必要があります。

施設からの情報をまとめて確認

# 保護者アプリでできること



## お知らせの受信

施設からの各種連絡事項をタイムライン形式で確認できます。



## 連絡帳

保護者は家庭での様子、保育士は施設での様子をそれぞれ発信できます。



## 欠席遅刻連絡

遅刻欠席連絡ができます。



## 登降園履歴の確認

登降園時刻の履歴を確認できます。



## カレンダー

施設全体やクラスの行事予定を確認できます。



## 資料室

申請書類等をダウンロードできます。



## 写真閲覧・購入

施設が販売する写真を閲覧・購入できます。



## 連絡帳製本サービス

コードモンでやりとりしている連絡帳を製本して購入できます。



## アンケート回答

施設からの各種アンケートにアプリから回答できます。



## 請求情報

施設からの請求情報を確認できます。

コードモン保護者アプリのダウンロード(無料)はこちら



コードモン保護者アプリは、スマートフォンアプリです。各アプリストアで【コードモン】と検索してください。(ダウンロード無料)

iPhoneの方は  
こちらから



Androidの方は  
こちらから



コードモン



コードモンへのログイン方法は別紙の「新保護者アプリへの移行手順」をご覧ください

※ 施設によっては、一部機能がご利用いただけない場合がございます。  
 ※ 登録・利用時の各携帯会社の通常パケット通信料はご利用者のご負担となります。  
 ※ ガラケーから本機能をご利用いただくことはできません。



# 施設への連絡機能

保護者アプリの「連絡」より、施設への各種連絡（欠席遅刻など）を行うことができます。



メニュータブの「連絡」を選択します

## 連絡帳



ご家庭での子どもの様子や健康状態などを連絡できます。  
※確認漏れが発生する可能性があるため、送信後に内容を変更することはできません。  
内容に変更がある場合は『その他』から送信ください。

## 欠席遅刻



欠席や遅刻の連絡ができます。  
欠席の場合は病欠/都合欠を選択し、且つ感染症の場合は病名も連絡できます。

## お迎え



お迎えに来る保護者(母、父、祖父、祖母など)を指定できます。

## その他



その他の連絡はこちらから送信できます。  
※複数回送信できます。

**お迎え・欠席遅刻については申請後施設側の承認を経て受付されます**

※送信した内容は取り消しができません。内容の取り消し、修正等に関しては直接施設にお電話ください。

※ 施設によっては、一部機能をご利用いただけない場合がございます。  
※ 利用時の各携帯会社の通常パケット通信料はご利用者のご負担となります。  
※ ガラケーから本機能をご利用いただくことはできません。

## 保育料納入方法について

Caren保育園では保育料の納入方法をキャッシュレスサービスPayPayでお願いしております。保護者の皆様にはご理解いただきますよう何卒よろしくお願い申し上げます。

お支払いの流れといたしましては、毎月の保育料の金額と一緒にQRコードが記載された用紙を封筒に入れてお渡し致します。用紙に記載された金額を決済後、そちらの用紙へ決済番号をご記入の上、園までご提出をお願い致します。

不明な点がございましたら事務までご質問ください。

PayPay新規登録かんたん設定ガイドも玄関に置いております。

よろしくお願い致します。



### 【操作方法】

- ① PayPayアプリを起動する
- ② PayPayホーム画面内の「支払う」を選択する
- ③ 「スキャン払い」を選択
- ④ QRコードを読み取る
- ⑤ 月謝の請求額を入力し、「支払う」を選択する
- ⑥ 支払い完了画面が表示されたら決済完了
- ⑦ 支払い完了画面の「詳細を見る」を選択
- ⑧ 表示された決済番号をPayPay決済用紙の記入欄に記入し袋に入れて園へ提出



入園までの提出書類一覧

- 保険証のコピー
- 乳児医療証のコピー
- 母子手帳（最終の検診）のコピー



- 入園申込書及び児童票
- 契約書
- 生育歴（※医師の診断証明の欄がありますので、病院での受診をお願いします）
- 就労証明書
- 食材摂取確認表
- 体操服注文表（1歳クラスりす組以上の園児は購入をお願いします）
- 利用に関する契約書（企業契約）勤務先との契約がある場合
- 写真掲載承諾書

# Caren保育園新宮北サービス事項説明書

- 事業開始年月日 2019年4月1日
- 施設の名称 Caren保育園新宮北
- 施設の所在地 〒811-0123 福岡県糟屋郡新宮町上府北2-15-30
- 設置者 〒811-3114 福岡県古賀市舞の里5-30-15 阿部 直毅
- 管理者 〒811-3114 福岡県古賀市舞の里5-30-15 阿部 弘美

- 開所時間 月曜～土曜日（日・祝は休園） 7:30～18:00（延長19:00）
- 入所定員 43名
- 内容・料金
  - ・月極保育サービス 42,500円～55,500円
  - ・月極保育サービス（無償化対象者） 0円
  - ・入園金 10,000円
  - ・一時預かり保育サービス 700円～900円/1時間

- 保育従事者の配置
  - 9:00～16:00 保育士5名以上、保育補助1名以上
  - 7:30～9:00, 16:00～18:00 保育士1名以上、保育補助2名以上

- 施設の概要
  - ・建物の構造 鉄筋コンクリート造2階建て（1階）
  - ・主な設備
    - 保育室・ほふく室 71.97㎡
    - 他の設備 52.43㎡
    - 総延べ面積 124.40㎡

- 利用者に対する保険の種類・金額
  - ・傷害総合保険 死亡、後遺障害1,000千円 入院1,500円 通院1,000円
  - ・賠償責任保険 一事故300,000千円

- 提携医療機関
  - ・こでまり小児科クリニック
    - 〒811-3117 古賀市今の庄2-2-12 TEL.092-410-5655
    - 提携内容
      - ① 入所児童の年2回の健康診断 ②入所児童の健康管理に関わる相談 ③応急処置等の指導・助言
  - ・新宮スマイル歯科小児歯科医院
    - 〒811-0119 糟屋郡新宮町緑ヶ浜4-17-22 TEL.092-410-2288
    - 提携内容
      - ① 入所児童の年1回の歯科検診 ②入所児童の歯の健康管理に関わる相談 ③応急処置等の指導・助言

- 緊急時の対応（緊急対応マニュアル作成済）
  - ・保育中に容態の変化等があった場合は、あらかじめ保護者が指定した緊急連絡先へ連絡をするとともに、速やかに提携医療機関または主治医に連絡を取るなどの必要な措置を講じます。
  - ・保護者と連絡が取れない場合は、お子様の身体の安全を最優先させ、当園が責任をもってしかるべき対処を行いますので、あらかじめご了承ください。

- 非常災害対策
  - ・非常時には電話連絡、不通の場合はLINE連絡またはホームページ等でご連絡します。
  - ・避難訓練 火災・地震等を想定した消火および避難訓練を毎月1回実施しています。
  - ・避難場所 第1避難場所 園前駐車場 第2避難場所 新宮北小学校体育館

- 虐待防止のための措置（虐待防止マニュアル作成済）
  - ・お子様の人権の擁護および虐待の防止を図るため、児童虐待防止研修を年1回実施する事としています。

- 苦情等のお問い合わせ先
  - ・担当：阿部直毅 携帯：090-7161-9640





第2のおうち  
Caren 保育園  
- 名 島 -

〒813-0043

福岡県福岡市東区名島

4-32-15

TEL/FAX 092-710-8444

---



第2のおうち  
Caren 保育園  
- 新宮北 -

〒811-0123

福岡県糟屋郡新宮町上

別府 2-15-30

TEL/FAX 092-410-2909

---



第2のおうち  
Caren 保育園  
- 福 津 -

〒811-3209

福岡県福津市日蒔野

6-14-1

TEL/FAX 0940-22-8003

---



第2のおうち  
Caren 保育園  
- くりえいと -

〒811-4184

福岡県宗像市くりえいと

3-4-9

TEL/FAX 0940-22-8122